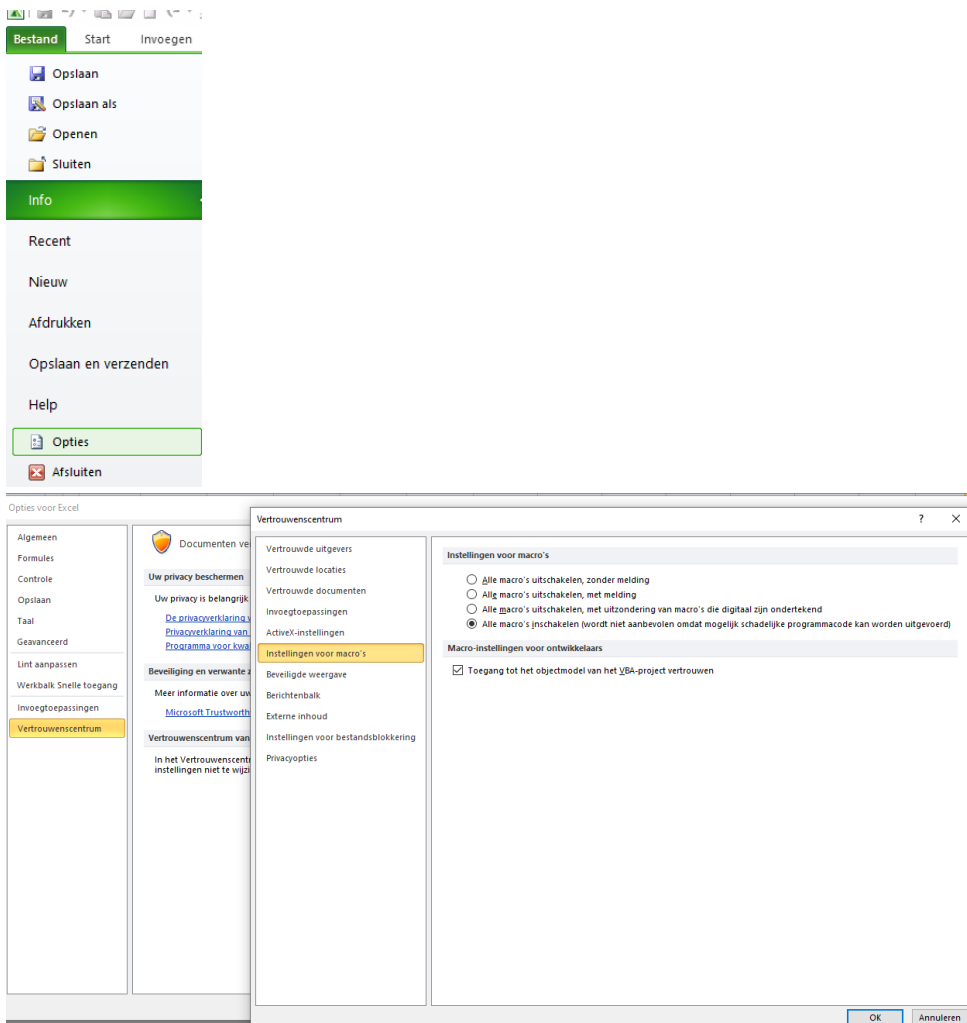


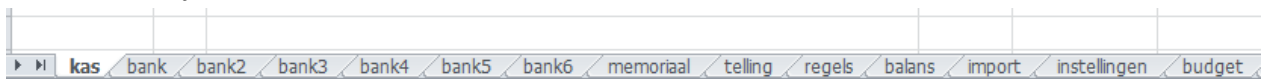
HANDLEIDING ADMINISTRATIE EXCEL

Eerst macro's inschakelen



Administratie openen

Onderaan heb je tabbladen



tabbladen kas t/m memoriaal: dit zijn dagboeken

regels: standaard boekingsregels

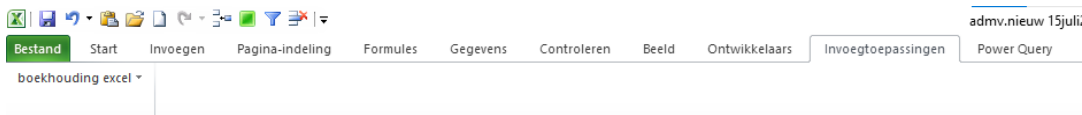
balans: kolommenbalans

import: het importeren van bankmutaties


instellingen: grootboekrekeningschema aanpassen

Invoegtoepassingen:

bovenaan zie je in het lint invoegtoepassingen: als je die aanklikt dan zie je linksboven een menuutje boekhouding excel: dit gebruik je af en toe.



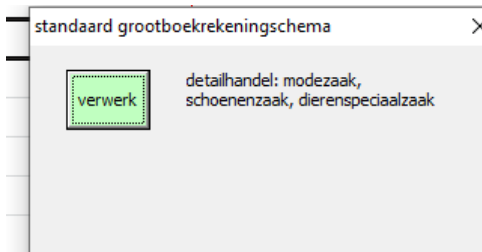
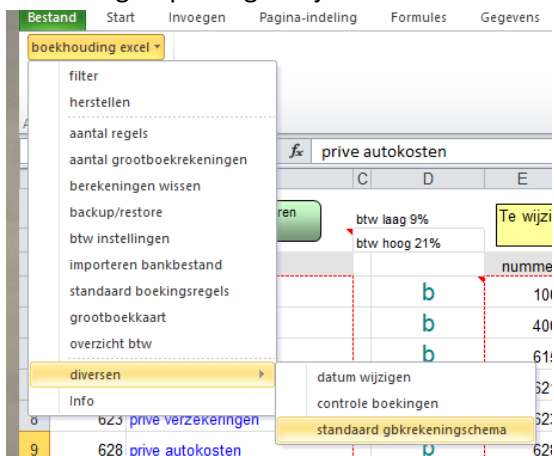
Bepaalde macro's kun je ook op een andere manier uitvoeren via groene knoppen.



Instellingen:

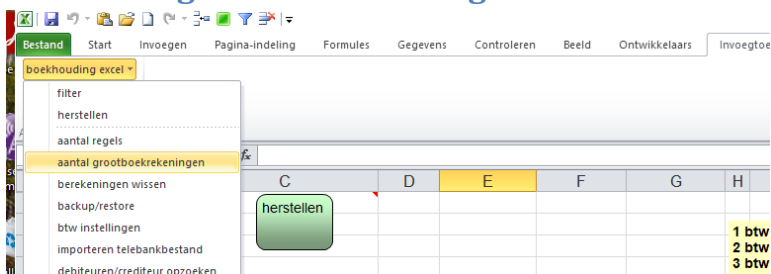
Ga naar het tabblad instellingen. Hier kun je de grootboekrekeningen invoeren en wijzigen

Via invoegtoepassing kun je een standaard schema invullen



Ik heb nog maar één rekeningschema gemaakt. Ik kan dit wel uitbreiden; stuur dan een mail.

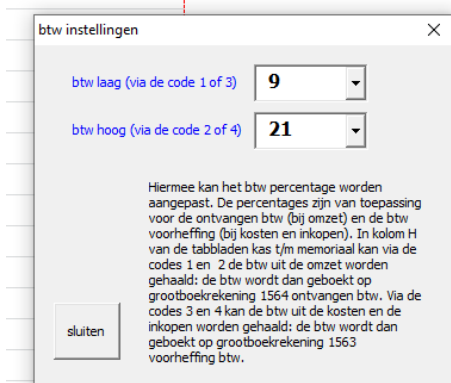
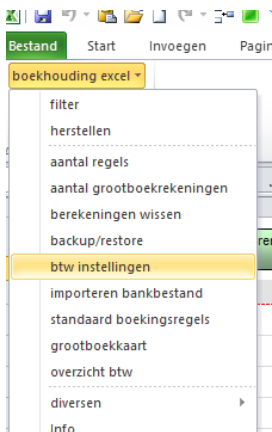
Het aantal grootboekrekeningen instellen:





Btw instellen:

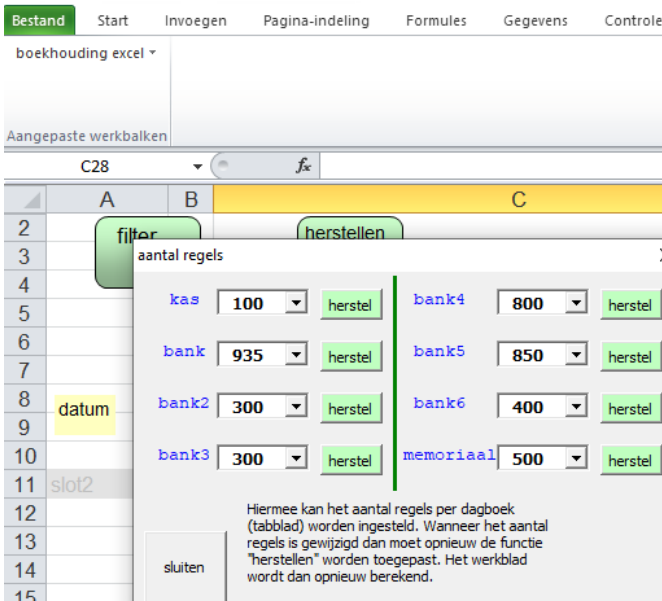
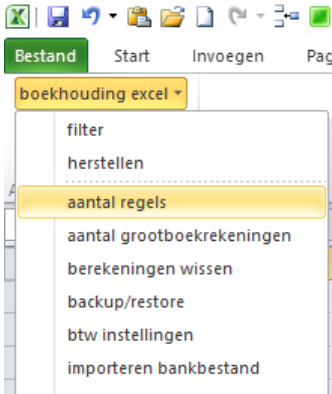
in cel d1 en d2 staat het huidige tarief: wil je dit wijzigen ga dan naar het menu



wijzig je het tarief dan moet je werkbladen opnieuw berekenen via herstel.
Rechstreeks boeken kan ook: 1563 btw voorheffing of 1564 btw ontvangen

Kas:

stel eerst het aantal boekingsregels in via invoegtoepassing.




selecteer bijvoorbeeld 100 achter kas en druk op de groene knop herstel.

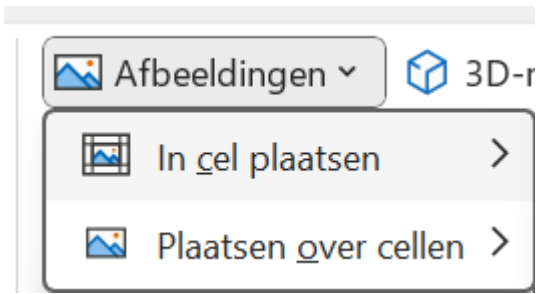
Het aantal regels kun je altijd wijzigen: houdt het zo laag mogelijk want dat komt de snelheid ten goede; hoewel op nieuwe computers merk je het praktisch niet meer of je nu 100 of 1000 regels berekent.

datum	nr.	omschrijving	nr.	ontvangst	uitgaven	saldo	btw ontv.	btw voorh.	gbk	omschrijving
						0,00				
1	slot2					0,00	0,00	0,00		#N/B
2						0,00	0,00	0,00		#N/B
3	1-7-2024	jansen	101	100,00		100,00	-17,36	0,00		8100 omzet btw hoog
4	2-7-2024	pietersen	102	200,00		300,00	-34,71	0,00		8100 omzet btw hoog
5	3-7-2024	tankstation	51		25,00	275,00	0,00	4,34		4400 autokosten
6	4-7-2024	ink. groothandel	52		150,00	125,00	0,00	26,03		5100 inkopen btw ho

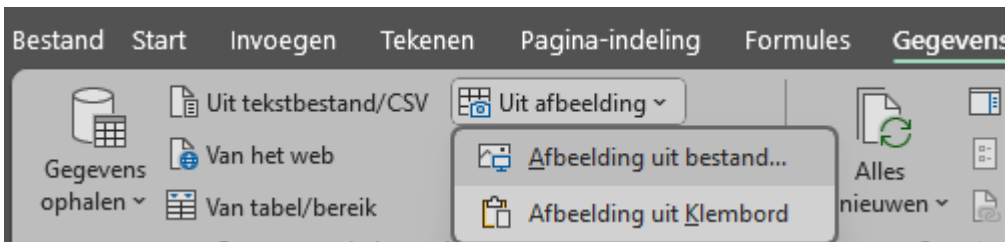
In kolom D kun je het notanummer erin zetten in kolom B kun je overige opmerkingen plaatsen; je kunt het ook gebruiken om, als het belangrijk is bijvoorbeeld bij investering, een kopie van de nota erin te zetten of via toetsenbordcombinatie: windows shift S een knipsel erin te plakken.



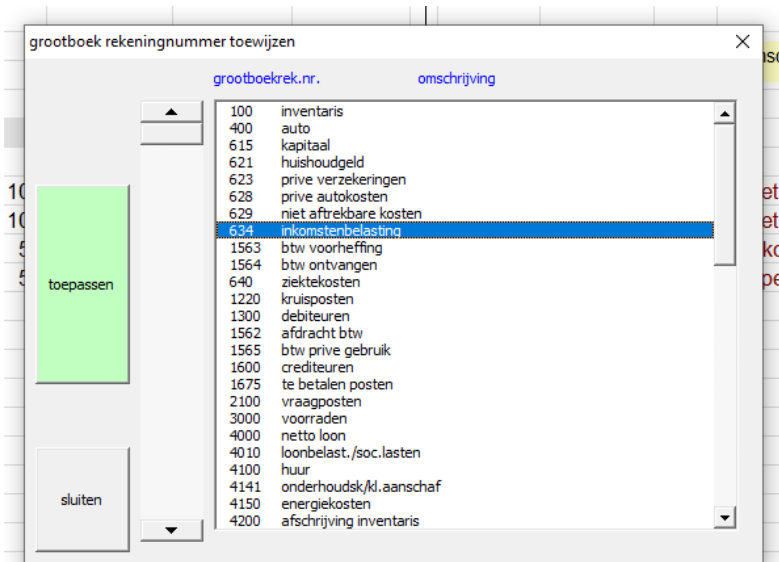
In office365 kun je het in de cel zetten !



Of vanuit afbeelding direct converteren naar excel



in kolom K dubbelklikken met linkermuisknop: dat geeft



of je gaat naar de tabblad instellingen: daar staan alle grootboekrekeningen of even een printje maken en naast het toetsenbord leggen werkt uiteraard ook. Als je regels invoegt of verwijdert en er wordt niet goed doorgeteld: je drukt op de knop herstel en alle formules staan er weer in.

Voor:

1-7-2024	jansen	101	100,00		100,00	2	-17,36	0,00	8100	omzet btw hoog
2-7-2024	pietersen	102	200,00		300,00	2	-34,71	0,00	8100	omzet btw hoog
3-7-2024	tankstation	51		25,00	275,00	4	0,00	4,34	4400	autokosten
4-7-2024	ink. groothandel	52		150,00	125,00	4	0,00	26,03	5100	inkopen btw hoog
					125,00		0,00	0,00		#N/B
					125,00		0,00	0,00		#N/B

Na:

datum	nr.	omschrijving	nr.	ontvangsten	uitgaven	saldo	↓	btw ontv.	btw voorh.	gbk	omschrijving
						0,00					
slot2						0,00		0,00	0,00		#N/B
						0,00		0,00	0,00		#N/B
1-7-2024		jansen	101	100,00		100,00	2	-17,36	0,00	8100	omzet btw hoog
2-7-2024		pietersen	102	200,00		300,00	2	-34,71	0,00	8100	omzet btw hoog
3-7-2024		tankstation	51		25,00	275,00	4	0,00	4,34	4400	autokosten
						275,00		0,00	0,00		#N/B
						275,00		0,00	0,00		#N/B
						275,00		0,00	0,00		#N/B
4-7-2024	ink	groothandel	52		150,00	125,00	4	0,00	26,03	5100	inkopen btw hoog
						125,00		0,00	0,00		#N/B
						125,00		0,00	0,00		#N/B

Via tabblad balans in kolom D t/m S staan de totalen per dagboek vermeld nu en vervolgens wordt dit verdeeld naar kolom VW (verlies en winst) en kolom XY (tabblad balans)

A	B	R	S	T	U	V	W	X	Y	Z	AA
	herstellen	Memoriaal		Saldibalans		Verlies & Winst		Eindbalans			
621	huishoudgeld	0,00	0,00	0,00	0,00						
623	prive verzekeringen	0,00	0,00	0,00	0,00						
628	prive autokosten	0,00	0,00	0,00	0,00						
629	niet aftrekbare kosten	0,00	0,00	0,00	0,00						
634	inkomstenbelasting	0,00	0,00	0,00	0,00						
1000	kas	0,00	0,00	125,00	0,00			125,00			
1100	bank	0,00	0,00	0,00	122,84				122,84		
1200	bank2	0,00	0,00	0,00	0,00						
1210	bank3	0,00	0,00	0,00	0,00						
1215	bank4	0,00	0,00	0,00	0,00						
1230	bank5	0,00	0,00	0,00	0,00						
1240	bank6	0,00	0,00	0,00	0,00						
1563	btw voorheffing	0,00	0,00	30,37	0,00			30,37			
1564	btw ontvangen	0,00	0,00	0,00	52,07				52,07		
640	ziektkosten	0,00	0,00	0,00	0,00						
1220	kruisposten	0,00	0,00	0,00	0,00						
1300	debiteuren	0,00	0,00	0,00	0,00						
1562	afdracht btw	0,00	0,00	0,00	0,00						
1565	btw prive gebruik	0,00	0,00	0,00	0,00						
1600	crediteuren	0,00	0,00	0,00	0,00						
1675	te betalen posten	0,00	0,00	0,00	0,00						
2100	vraagposten	0,00	0,00	0,00	0,00						
3000	voorraden	0,00	0,00	0,00	0,00						
4000	netto loon	0,00	0,00	0,00	0,00						
4010	loonbelast./soc.lasten	0,00	0,00	0,00	0,00						
4100	huur	0,00	0,00	0,00	0,00						
4141	onderhoudsk/kl.aanschaf	0,00	0,00	0,00	0,00						
4150	energiekosten	0,00	0,00	0,00	0,00						
4200	afschrijving inventaris	0,00	0,00	0,00	0,00						
4300	kantoorkosten/drukwerk	0,00	0,00	0,00	0,00						
4306	contributies/heffingen	0,00	0,00	0,00	0,00						
4312	telefoon	0,00	0,00	0,00	0,00						
4318	administratiekosten	0,00	0,00	0,00	0,00						
4400	autokosten	0,00	0,00	20,66	0,00	20,66					
4401	prive gebruik auto	0,00	0,00	0,00	0,00						
4410	afschrijving auto	0,00	0,00	0,00	0,00						
4500	reclame/representatie	0,00	0,00	0,00	0,00						
4560	verzekeringen	0,00	0,00	0,00	0,00						
4610	rente en bankkosten	0,00	0,00	0,00	0,00						
4603	reis-en verblijfskosten	0,00	0,00	0,00	0,00						
4775	diverse kosten	0,00	0,00	0,00	0,00						
5000	inkopen btw laag	0,00	0,00	0,00	0,00						
5100	inkopen btw hoog	0,00	0,00	123,97	0,00	123,97					
5500	werk derden	0,00	0,00	0,00	0,00						
8000	omzet btw laag	0,00	0,00	0,00	0,00						
8100	omzet btw hoog	0,00	0,00	0,00	247,93		247,93				
vrij	vrij	0,00	0,00	0,00	0,00						
vrij	vrij	0,00	0,00	0,00	0,00						
vrij	vrij	0,00	0,00	0,00	0,00						

Ook hier kun je op herstel drukken zodat alle formules opnieuw worden berekend voor het geval een kat over je toetsenbord heeft gelopen en daarbij formules heeft verwijderd (werkblad is beveiligd dus dat gaat niet zomaar). Je gebruikt herstel ook als je het aantal grootboekrekeningen hebt gewijzigd. Rechtsboven



kun je lege rijen en/of lege kolommen verbergen of weer laten zien.

A	B	R	S
	herstellen	Memoriaal	
400	auto	0,00	0,
615	kapitaal	0,00	0,
621	huishoudgeld	0,00	0,

Of een bedrag naar de verlies en winst gaat of naar de balans kun je via tabblad instellingen kolom D regelen: dus of b (balans) of e (verlies en winst).

A	B	C	D	E
Huidige	kopieren	btw laag 9%		Te wijzigen instelli
		btw hoog 21%		
nummer	omschrijving			nummer omschrijv
100	inventaris	b		100 inventaris
400	auto	b		400 auto
615	kapitaal	b		615 kapitaal
621	huishoudgeld	b		621 huishoud
623	prive verzekeringen	b		623 prive verz
628	prive autokosten	b		628 prive auto
629	niet aftrekbare kosten	b		629 niet aftre
634	inkomstenbelasting	b		634 inkomste
1000	kas	b		1000 kas
1100	bank	b		1100 bank
1200	bank2	b		1200 bank2
1210	bank3	b		1210 bank3
1215	bank4	b		1215 bank4
1230	bank5	b		1230 bank5
1240	bank6	b		1240 bank6
1563	btw voorheffing	b		1563 btw voorh
1564	btw ontvangen	b		1564 btw ontva
640	ziektkosten	b		640 ziektekos
1220	kruisposten	b		1220 kruispost
1300	debiteuren	b		1300 debiteure
1562	afdracht btw	b		1562 afdracht t
1565	btw prive gebruik	b		1565 btw prive
1600	crediteuren	b		1600 crediteure
1675	te betalen posten	b		1675 te betaler
2100	vraagposten	b		2100 vraagpost
3000	voorraden	b		3000 voorraden
4000	netto loon	e		4000 netto loor
4010	loonbelast./soc. lasten	e		4010 loonbelas

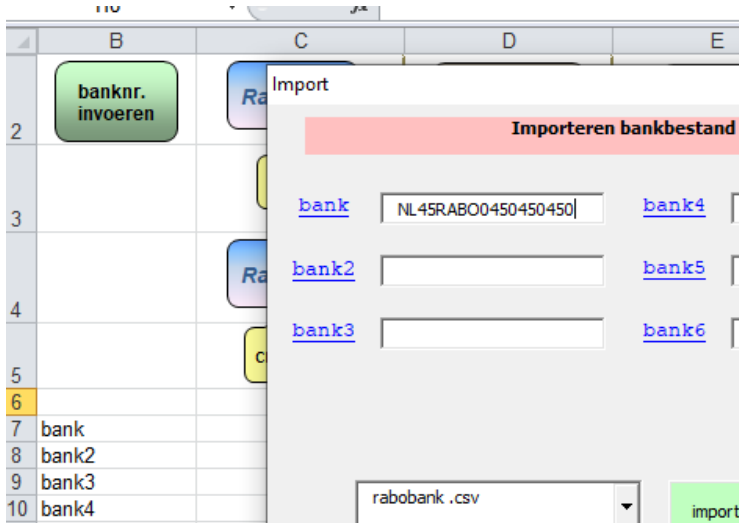
Bank:

Aantal boekingen instellen: zie opmerking bij kas; boekingen die in een volgend jaar vallen kun je zodoende buitensluiten in de berekening. In kolom G gaan staan en dan Ctrl pijltje naar beneden om te checken.

Log in je bankomgeving en exporteer eerst de mutaties dan ga naar het tabblad import en klik op het juiste logo.

bank		0					
bank2		0					
bank3		0					
bank4		0					
bank5		0					
bank6		0					
IBAN/BBAN	Munt	BIC	Volgnr	Datum	Rentedatum	Bedrag	€
NL45RABO04504	EUR	RABONL2U	000000000000021732	3-7-2023	3-7-2023	-385,35	-
NL45RABO04534	EUR	RABONL2U	000000000000021733	3-7-2023	3-7-2023	+1272,68	-
NL45RABO04534	EUR	RABONL2U	000000000000021734	3-7-2023	3-7-2023	-97,05	-
NL45RABO04534	EUR	RABONL2U	000000000000021735	3-7-2023	3-7-2023	-1500,00	-

Klikt op de groene knop banknr. invoeren kopieer het bankrekeningnummer via control C en plak het via control V



Klik weer op het juiste logo en de mutaties zijn geïmporteerd; je kunt dan ook zien hoeveel mutaties en onder welk tabblad deze zijn geïmporteerd. Camt053 werkt nog niet voor alle banken ik moet nog voorbeeldbestanden krijgen om dat in te stellen.

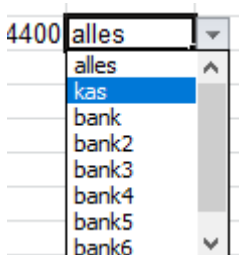
6		
7	bank	0
8	bank2	3
9	bank3	22
10	bank4	0
11	bank5	0
12	bank6	0

Eenmalig even het beginsaldo noteren in cel e10 of f10

8	datum	nr.	omschrijving	nr.	ontvangsten	uitgaven	saldo
9							
10					122,84		122,84
11	slot2						122,84

Standaard boekingsregels:

Ga naar tabblad regels en vul om te beginnen in cel a12 bijvoorbeeld tankstation vul de btw code in bijvoorbeeld 4 en vul daarnaast de standaardgrootboekrekening in bijvoorbeeld 4400. Je kunt ook aangeven voor welke werkbladen dit geldt.

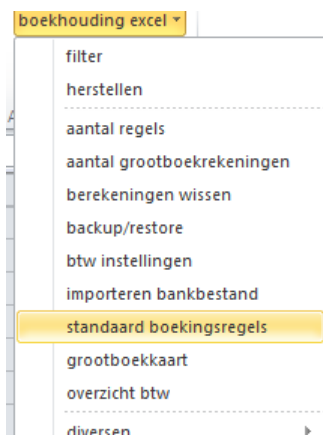


	omschrijving	btw -code	grootboek- rekening				
1							
2	tankstation	4	4400	alles			
3				alles			
4				alles			
5				alles			

Als je nu in kolom D gaat staan dan wordt de standaardboeking gemaakt.

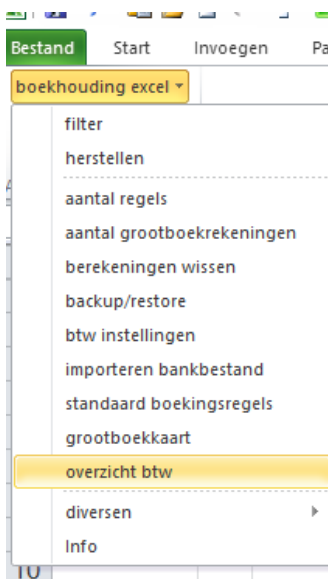
1-7-2024	jansen	101	100,00		100,00		0,00	0,00		#N
2-7-2024	pietersen	102	200,00		300,00		0,00	0,00		#N
3-7-2024	tankstation	51		25,00	275,00	4	0,00	4,34	4400	autokoster
4-7-2024	ink. groothandel	52		150,00	125,00		0,00	0,00		#N
					125,00		0,00	0,00		#N

Je kunt ook via invoegtoepassing de macro berekenen maar dan voor het gehele werkblad.



Overzicht btw:

via invoegtoepassing en menu:



Dit overzicht krijg je dan als je op de groene knop bereken drukt:

overzicht btw

	januari	februari	maart	1e kwartaal
ontvangen	0	0	0	0
voorheffing	0	0	0	0
saldo	0	0	0	0
	april	mei	juni	2e kwartaal
ontvangen	0	0	0	0
voorheffing	0	0	0	0
saldo	0	0	0	0
	juli	augustus	september	3e kwartaal
ontvangen	52	0	0	52
voorheffing	30	0	0	30
saldo	22	0	0	22
	oktober	november	december	4e kwartaal
ontvangen	0	0	0	0
voorheffing	0	0	0	0
saldo	0	0	0	0

controle boekingen

 totaal ontvangen: 52
 totaal voorheffing: 30
 saldo: 22

Filter:

Druk op groene knop filter en ga naar k10 en druk daar op het driehoekje je krijgt dan dit:

filter herstellen

datum	nr.	omschrijving	nr.	ontvangstn	uitgaven	saldo	btw ontv.	btw voorh	gbk	oms
1-jul	jansen			100,00		10				omze
2-jul	pietersen			200,00		30				omze
3-jul	tankstation				25,00	27				autok
4-jul	groothandel				150,00	12				inkop

1 btw ontvangen laag
 2 btw ontvangen hoog
 3 btw voorheffing laag
 4 btw voorheffing hoog

Sorteren van laag naar hoog
 Sorteren van hoog naar laag
 Sorteren op kleur
 Filter uit (Kolom K) wissen
 Filteren op kleur
 Getalfilters
 Zoeken
 (Alles selecteren)
 4400
 5100
 8100
 (Lege cellen)

Je kunt dan onder andere grootboekrekeningen filteren hiermee (maar ook ontvangsten, uitgaven etc.; wel even andere driehoekjes aanklikken maar dat spreekt voor zich).

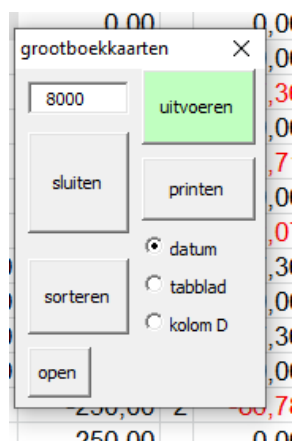
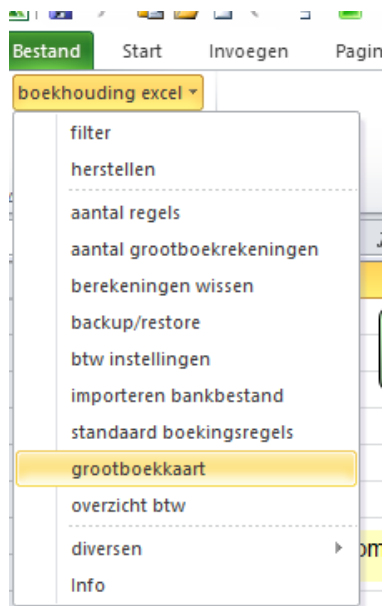
Heb je voor alle omzetten per ongeluk het verkeerde grootboeknummer en/of verkeerde btw code gebruikt dan mag je ook de vulgreep gebruiken om het sneller te wijzigen dus dat kan ook in de filtermodus. Voorbeeld: heb je een kapsalon en heb je per ongeluk voor alle omzetten btw code 2 gebruikt ipv. 1 en grootboekrekening 8100 ipv. 8000 dan corrigeer je dat binnen luttele seconden ook al zijn het bijvoorbeeld 1000 boekingen.

Kopiëren en plakken in filtermodus kan dan weer niet.

Handigheidje bij ontvangsten (kolom E) en uitgaven (kolom F): vinkje bij lege cellen uitzetten; je filtert dan alleen cellen met getallen of andersom alles uitzetten en alleen lege cellen aanvinken.

Als er nog boekingen moet worden uitgezocht en je hebt die cel een kleur gegeven via bijvoorbeeld stijl dan kun je ook filteren op kleur. Uit te zoeken boekingen kun je uiteraard ook op 2100 vraagposten zetten. Filter uitschakelen: druk nog een keer op de knop; vergelijk het met aan- en uitknop van lichtschaakelaar.

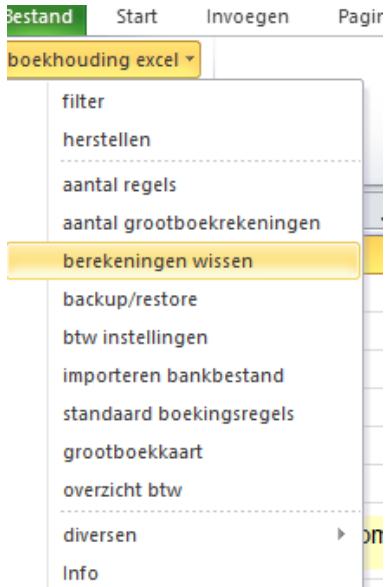
Grootboekkaarten:



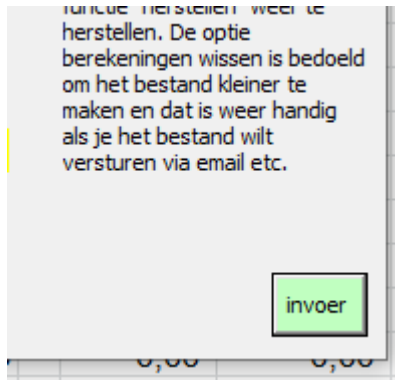
grootboekrekening invullen en op groene knopje drukken.

Berekeningen wissen:

Hiermee kun je alle formules wissen dus de ingevoerde gegevens blijven staan.



De ingevoerde gegevens wissen:



Tabblad Memoriaal:

Hierin kun je beginbalans inboeken en afschrijvingen debiteuren en crediteuren
 let op: je hebt hier te maken met debet en credit en dus niet ontvangsten en uitgaven.

				0,00	0,00	0,00	
	beginbalans			0,00	0,00	0,00	
1-1-2024	inventaris	5000,00		5000,00	0,00	0,00	100 inventaris
1-1-2024	kas	100,00		5100,00	0,00	0,00	1000 kas
1-1-2024	bank	8005,00		13105,00	0,00	0,00	1100 bank
1-1-2024	btw 4e kw.		935,00	12170,00	0,00	0,00	1675 te betalen
1-1-2024	lening		8000,00	4170,00	0,00	0,00	800 lening
1-1-2024	kapitaal		4170,00	0,00	0,00	0,00	615 kapitaal
				0,00	0,00	0,00	
	afschrijvingen			0,00	0,00	0,00	
31-12-2024	afschrijving inventaris	400,00		400,00	0,00	0,00	4200 afschrijvin
31-12-2024	inventaris		400,00	0,00	0,00	0,00	100 inventaris
				0,00	0,00	0,00	

Praktische tips:

Als je de administratie elke maand uitwerkt, sla dan de wijzigingen apart op bijvoorbeeld adm.2024jan. en daarna adm.2024febr.


Zo heb je altijd meerdere versies voor het geval er iets gebeurd met het bestand.

Maak ook gebruik van onedrive: je kunt dan terugkijken naar oudere versies en bestanden delen.

Version History ×

Version	Modified Date	Modified By	Size
34.0	26-7-2024 14:26	Hans Vinke	539 KB
33.0	23-7-2024 21:06	Hans Vinke	544 KB
32.0	3-7-2024 19:33	Hans Vinke	527 KB
31.0	3-7-2024 19:33	Hans Vinke	527 KB
30.0	3-7-2024 19:12	Hans Vinke	527 KB
29.0	3-7-2024 10:24	Hans Vinke	528 KB
28.0	25-6-2024 20:31	Hans Vinke	527 KB
27.0	23-6-2024 13:35	Hans Vinke	573 KB
26.0	23-6-2024 13:35	Hans Vinke	573 KB
25.0	23-6-2024 13:35	Hans Vinke	573 KB
24.0	23-6-2024 13:35	Hans Vinke	573 KB
23.0	18-6-2024 15:07	Hans Vinke	527 KB
22.0	18-6-2024 15:07	Hans Vinke	527 KB
21.0	27-5-2024 11:37	Hans Vinke	540 KB
20.0	13-5-2024 21:10	Hans Vinke	539 KB

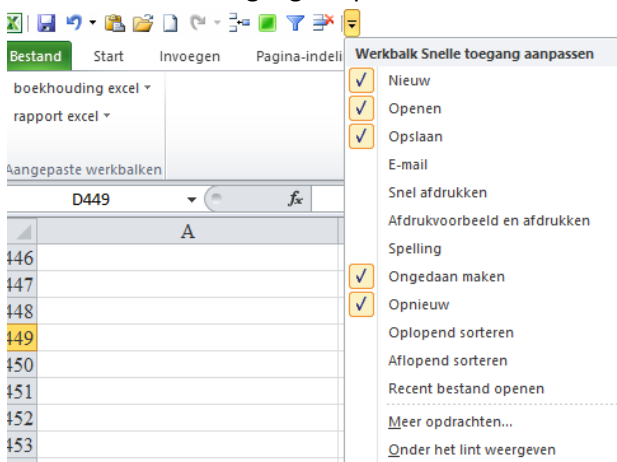
Her en der in het programma staan ook nog rode blokjes als je daarover beweegt dan krijg je opmerkingen:



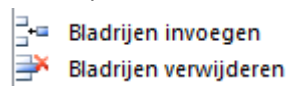
Ctrl D is handig om gegevens van de regels erboven te kopiëren: gebruik ik als ik horeca nota's moet uitsplitsen inkoop laag, inkoop hoog, verpakkingen, kleine aanschaf. Dus regels invoegen en dan regel daarboven kopiëren.

Datum kopiëren: dubbelklikken met linkermuisknop (macro die ik heb gekoppeld aan dubbelklik)

Werkblad snelle toegang aanpassen




meer opdrachten



Je hebt duizend boekingen maar je weet niet waar de cursor is ? Druk op home

Je wilt naar het begin ? Ctrl home

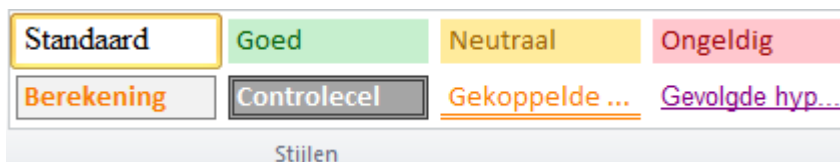
laatste actieve regel ? Ctrl pijltje naar beneden of naar boven



 Zoeken ▾

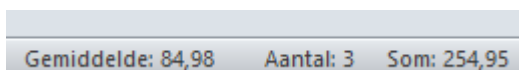
Selecteer bijvoorbeeld kolom C om alleen in deze kolom omschrijving te zoeken; als je één cel selecteert dan wordt het hele werkblad doorzocht; dit verschil moet je begrijpen. Hetzelfde geldt voor zoeken en vervangen. Wat ik veel gebruik is zoeken in kolom E (ontvangsten) en in kolom F (uitgaven). Je kunt uiteraard ook zoeken via het filter.

 Focuscel ▾

Sinds kort beschikbaar in excel. Gebruik het nog niet zo vaak.



Gebruik ook stijlen om je cel een kleurtje te geven: ik gebruik vaak  als ik iets heb nagekeken en ik gebruik  als de boeking nog verdere aandacht nodig heeft; overdrijf het echter niet.



statusbalk is altijd handig als je som wilt weten van een aantal geselecteerde cellen zonder de rekenmachine te gebruiken.

Powerquery (pq) in combinatie met visual basic (vba) is handig; bijvoorbeeld voor het importeren van maandelijkse loonjournaalposten (via pq.) en dan doorboeken naar het memoriaal via vba.

Wil je crediteuren en debiteuren meenemen in de boekhouding dan kan dat via het memoriaal. Wordt de boekhouding omvangrijker met meerdere afdelingen en personen die eraan werken (inkoop, verkoop, voorraad etc.) dan is deze toepassing niet meer handig en kun je beter overstappen naar “professionele” software.

tabblad budget:

Ik ben daar nog mee bezig: overzicht per maand met en zonder btw. Macro's zijn nog niet actief.

Gebruik copilot:

Ben dat nog aan het uitzoeken; je moet daar een aanvullend abonnement voor afsluiten. Gebruik eerst invoegtoepassing chatgpt.

CAMT053

Ik moet nog voorbeeldbestanden krijgen dus dat zit nog in de testfase.

Gebruikte afkortingen:

vba: visual basic for applications

pq: powerquery (for desktops)

Contact:

Hans vinke 06-23021790

telefoon of via app.

DISCLAIMER

Door deze software te downloaden en/of te gebruiken, gaat u akkoord met de volgende voorwaarden:

1. Geen garantie

De software kan gratis worden gedownload, zonder enige expliciete of impliciete garantie, met inbegrip van, maar niet beperkt tot, garanties betreffende de geschiktheid voor een bepaald doel, nauwkeurigheid, volledigheid of betrouwbaarheid. De ontwikkelaar geeft geen enkele garantie dat de software foutloos is of ononderbroken zal werken.

2. Gebruik op eigen risico

Het gebruik van deze software is volledig op eigen risico. De ontwikkelaar is in geen geval aansprakelijk voor enige directe, indirecte, incidentele, bijzondere of gevolgschade, inclusief maar niet beperkt tot schade door bedrijfsstagnatie, verlies van gegevens of winstderving, voortvloeiend uit het gebruik of het onvermogen tot gebruik van deze software, zelfs indien de ontwikkelaar op de hoogte is gesteld van de mogelijkheid van dergelijke schade.

3. Verantwoordelijkheid van de gebruiker

Hoewel er inspanningen zijn geleverd om de software zo nauwkeurig mogelijk te maken, blijft de gebruiker zelf verantwoordelijk voor het controleren van de juistheid van de berekeningen en informatie die de software genereert. Beslissingen die op basis van deze software worden genomen, dienen zorgvuldig te worden overwogen en, indien nodig, ondersteund te worden door aanvullend onderzoek of professioneel advies.

4. Wijzigingen en updates

De ontwikkelaar behoudt zich het recht voor om op elk moment wijzigingen of updates aan de software en deze disclaimer door te voeren, zonder voorafgaande kennisgeving.

5. Toepasselijk recht en jurisdictie

Deze disclaimer en het gebruik van de software worden beheerst door de wetten van Nederland. Eventuele geschillen die voortvloeien uit het gebruik van de software zullen worden voorgelegd aan de bevoegde rechtbanken in Nederland.

Indien u niet akkoord gaat met deze voorwaarden, dient u de software niet te downloaden of te gebruiken.