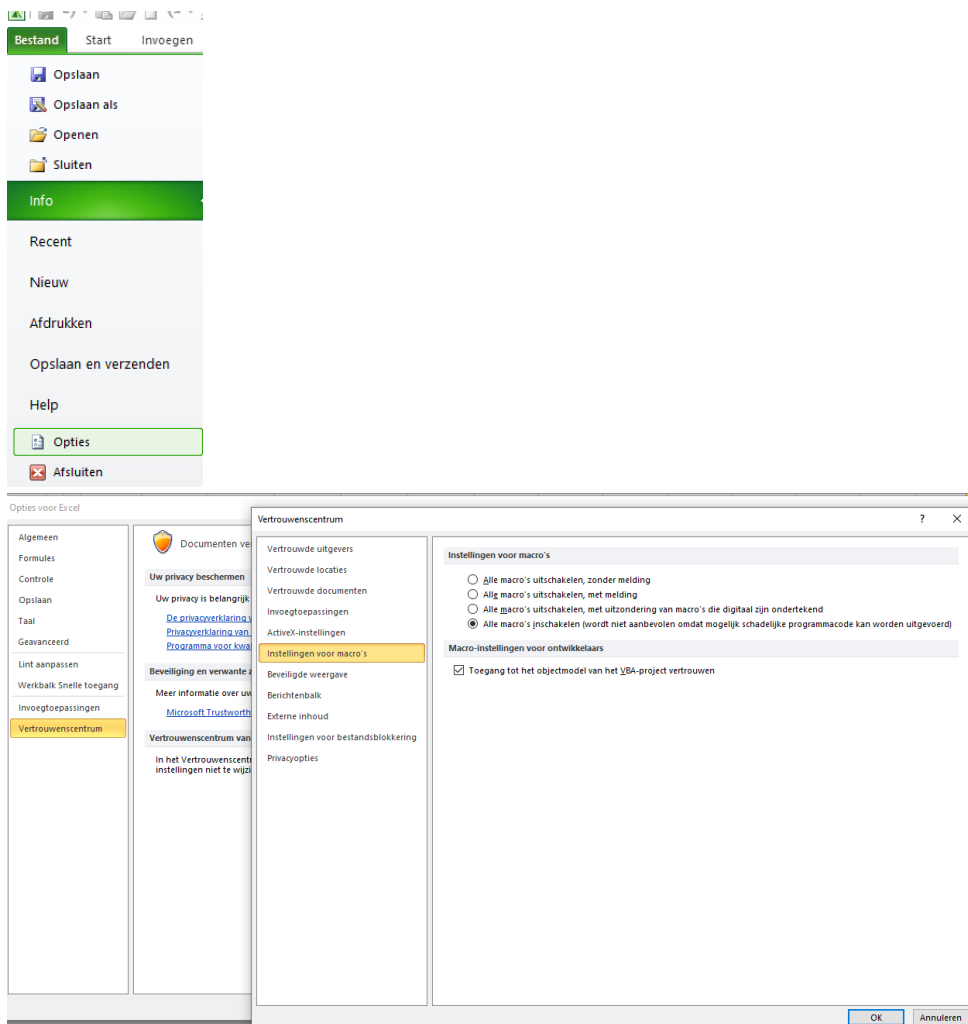


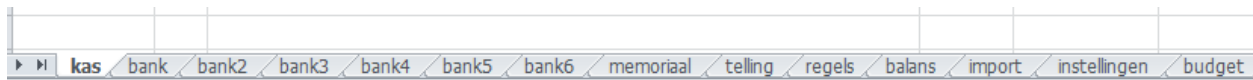
# HANDLEIDING ADMINISTRATIE EXCEL

## Eerst macro's inschakelen



## Administratie openen

Onderaan heb je tabbladen



tabbladen kas t/m memoriaal: dit zijn dagboeken

regels: standaard boekingsregels

balans: kolommenbalans

import: het importeren van bankmutaties


instellingen: grootboekrekeningschema aanpassen

## Invoegtoepassingen:

bovenaan zie je in het lint invoegtoepassingen: als je die aanklikt dan zie je linksboven een menuutje boekhouding excel: dit gebruik je af en toe.



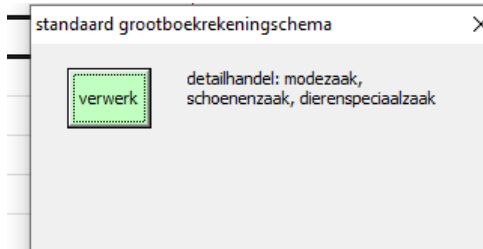
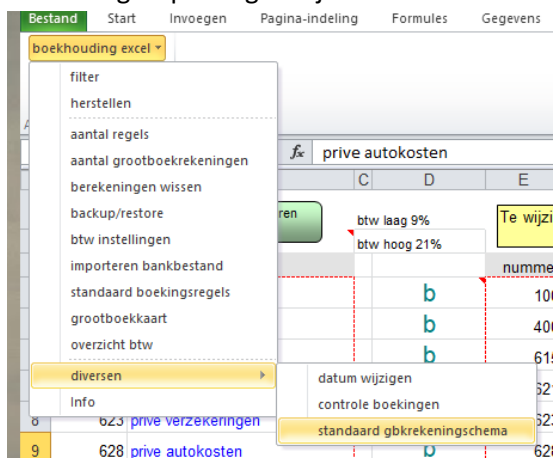
Bepaalde macro's kun je ook op een andere manier uitvoeren via groene knoppen.



## Instellingen:

Ga naar het tabblad instellingen. Hier kun je de grootboekrekeningen invoeren en wijzigen

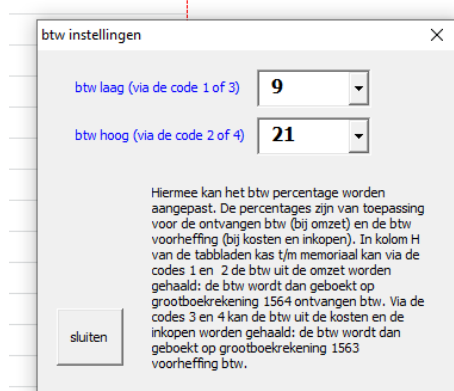
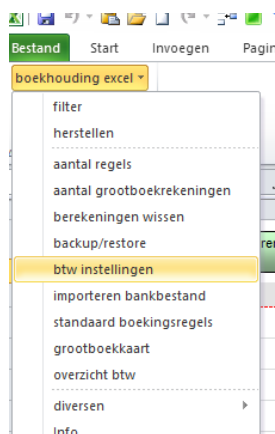
Via invoegtoepassing kun je een standaard schema invullen



Ik heb nog maar één rekeningschema gemaakt. Ik kan dit wel uitbreiden; stuur dan een mail.

## Btw instellen:

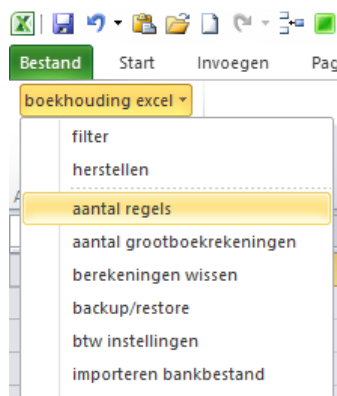
in cel d1 en d2 staat het huidige tarief: wil je dit wijzigen ga dan naar het menu

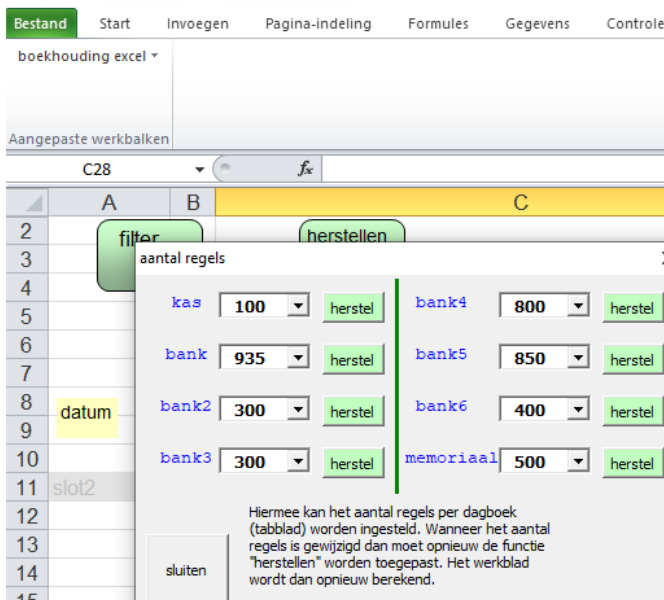


wijzig je het tarief dan moet je werkbladen opnieuw berekenen via herstel.

## Kas:

stel eerst het aantal boekingsregels in via invoegtoepassing.






selecteer bijvoorbeeld 100 achter kas en druk op de groene knop herstel.

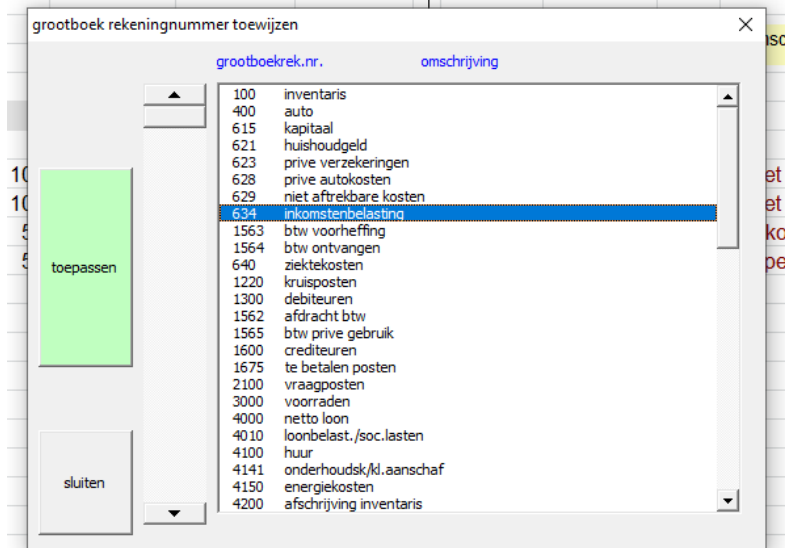
Het aantal regels kun je altijd wijzigen: houdt het zo laag mogelijk want dat komt de snelheid ten goede; hoewel op nieuwe computers merk je het praktisch niet meer of je nu 100 of 1000 regels berekent.

datum	nr.	omschrijving	nr.	ontvangst	uitgaven	saldo	btw ontv.	btw voorn.	gbk	omschrijving
						0,00				
						0,00	0,00	0,00		#N/B
						0,00	0,00	0,00		#N/B
1-7-2024		jansen	101	100,00		100,00	-17,36	0,00	8100	omzet btw hoog
2-7-2024		pietersen	102	200,00		300,00	-34,71	0,00	8100	omzet btw hoog
3-7-2024		tankstation	51		25,00	275,00	0,00	4,34	4400	autokosten
4-7-2024		ink. groothandel	52		150,00	125,00	0,00	26,03	5100	inkopen btw ho

In kolom D kun je het notanummer erin zetten in kolom B kun je overige opmerkingen plaatsen; je kunt het ook gebruiken om, als het belangrijk is bijvoorbeeld bij investering, een kopie van de nota erin te zetten of via toetsenbordcombinatie: windows shift S een knipsel erin te plakken.



in kolom K dubbelklikken met linkermuisknop: dat geeft



of je gaat naar de tabblad instellingen: daar staan alle grootboekrekeningen of even een printje maken en naast het toetsenbord leggen werkt uiteraard ook. Als je regels invoegt of verwijdert en er wordt niet goed doorgeteld: je drukt op de knop herstel en alle formules staan er weer in.

**Voor:**

1-7-2024	jansen	101	100,00		100,00	2	-17,36	0,00	8100	omzet btw hoog
2-7-2024	pietersen	102	200,00		300,00	2	-34,71	0,00	8100	omzet btw hoog
3-7-2024	tankstation	51		25,00	275,00	4	0,00	4,34	4400	autokosten
✂										
4-7-2024	ink. groothandel	52		150,00	125,00	4	0,00	26,03	5100	inkopen btw hoog
					125,00		0,00	0,00		#N/B
					125,00		0,00	0,00		#N/B

**Na:**

datum	nr.	omschrijving	nr.	ontvangsten	uitgaven	saldo	btw ontv.	btw voorh.	gbk	omschrijving
						0,00				
slot2						0,00	0,00	0,00		#N/B
						0,00	0,00	0,00		#N/B
1-7-2024	jansen		101	100,00		100,00	2	-17,36	0,00	8100 omzet btw hoog
2-7-2024	pietersen		102	200,00		300,00	2	-34,71	0,00	8100 omzet btw hoog
3-7-2024	tankstation		51		25,00	275,00	4	0,00	4,34	4400 autokosten
						275,00	0,00	0,00		#N/B
						275,00	0,00	0,00		#N/B
						275,00	0,00	0,00		#N/B
4-7-2024	ink. groothandel		52		150,00	125,00	4	0,00	26,03	5100 inkopen btw hoog
						125,00	0,00	0,00		#N/B
						125,00	0,00	0,00		#N/B

Via tabblad instellingen in kolom D en E staan de totalen vermeld nu en vervolgens wordt dit verdeeld naar kolom VW (verlies en winst) en kolom XY ( tabblad balans)

A	B	R	S	T	U	V	W	X	Y	Z	AA
	herstellen	Memoriaal		Saldibalans		Verlies & Winst		Eindbalans			
621	huishoudgeld	0,00	0,00	0,00	0,00						
623	prive verzekeringen	0,00	0,00	0,00	0,00						
628	prive autokosten	0,00	0,00	0,00	0,00						
629	niet aftrekbare kosten	0,00	0,00	0,00	0,00						
634	inkomstenbelasting	0,00	0,00	0,00	0,00						
1000	kas	0,00	0,00	125,00	0,00			125,00			
1100	bank	0,00	0,00	0,00	122,84				122,84		
1200	bank2	0,00	0,00	0,00	0,00						
1210	bank3	0,00	0,00	0,00	0,00						
1215	bank4	0,00	0,00	0,00	0,00						
1230	bank5	0,00	0,00	0,00	0,00						
1240	bank6	0,00	0,00	0,00	0,00						
1563	btw voorheffing	0,00	0,00	30,37	0,00			30,37			
1564	btw ontvangen	0,00	0,00	0,00	52,07				52,07		
640	ziektekosten	0,00	0,00	0,00	0,00						
1220	kruisposten	0,00	0,00	0,00	0,00						
1300	debiteuren	0,00	0,00	0,00	0,00						
1562	afdracht btw	0,00	0,00	0,00	0,00						
1565	btw prive gebruik	0,00	0,00	0,00	0,00						
1600	crediteuren	0,00	0,00	0,00	0,00						
1675	te betalen posten	0,00	0,00	0,00	0,00						
2100	vraagposten	0,00	0,00	0,00	0,00						
3000	voorraden	0,00	0,00	0,00	0,00						
4000	netto loon	0,00	0,00	0,00	0,00						
4010	loonbelast./soc.lasten	0,00	0,00	0,00	0,00						
4100	huur	0,00	0,00	0,00	0,00						
4141	onderhoudsk/kl.aanschaf	0,00	0,00	0,00	0,00						
4150	energiekosten	0,00	0,00	0,00	0,00						
4200	afschrijving inventaris	0,00	0,00	0,00	0,00						
4300	kantoorkosten/drukwerk	0,00	0,00	0,00	0,00						
4306	contributies/heffingen	0,00	0,00	0,00	0,00						
4312	telefoon	0,00	0,00	0,00	0,00						
4318	administratiekosten	0,00	0,00	0,00	0,00						
4400	autokosten	0,00	0,00	20,66	0,00	20,66					
4401	prive gebruik auto	0,00	0,00	0,00	0,00						
4410	afschrijving auto	0,00	0,00	0,00	0,00						
4500	reclame/representatie	0,00	0,00	0,00	0,00						
4560	verzekeringen	0,00	0,00	0,00	0,00						
4610	rente en bankkosten	0,00	0,00	0,00	0,00						
4603	reis-en verblijfskosten	0,00	0,00	0,00	0,00						
4775	diverse kosten	0,00	0,00	0,00	0,00						
5000	inkopen btw laag	0,00	0,00	0,00	0,00						
5100	inkopen btw hoog	0,00	0,00	123,97	0,00	123,97					
5500	werk derden	0,00	0,00	0,00	0,00						
8000	omzet btw laag	0,00	0,00	0,00	0,00						
8100	omzet btw hoog	0,00	0,00	0,00	247,93		247,93				
vrij	vrij	0,00	0,00	0,00	0,00						
vrij	vrij	0,00	0,00	0,00	0,00						
vrij	vrij	0,00	0,00	0,00	0,00						

Ook hier kun je op herstel drukken zodat alle formules opnieuw worden berekend voor het geval een kat over je toetsenbord heeft gelopen en daarbij formules heeft verwijderd (werkblad is beveiligd dus dat gaat niet zomaar). Je gebruikt herstel ook als je het aantal grootboekrekeningen hebt gewijzigd.

A	B	R	S
	herstellen	Memoriaal	
400	auto	0,00	0,
615	kapitaal	0,00	0,
621	huishoudgeld	0,00	0,

Of een bedrag naar de verlies en winst gaat of naar de balans kun je via tabblad instellingen kolom D regelen: dus of b (balans) of e (verlies en winst).

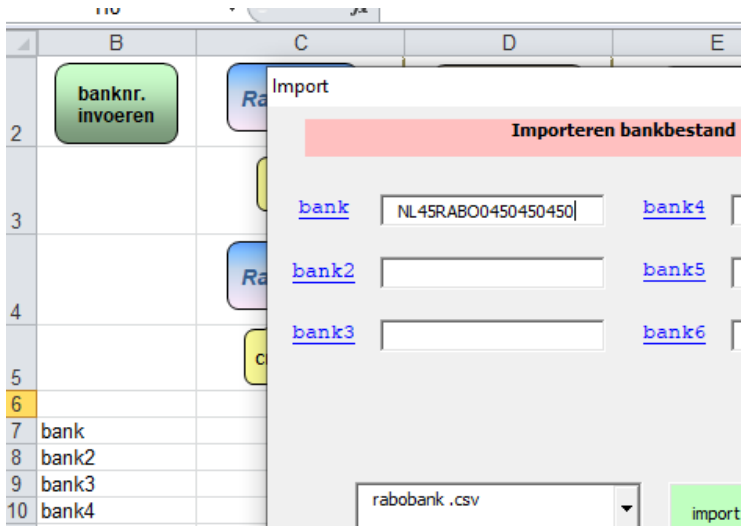
A	B	C	D	E
Huidige	<input type="button" value="kopieren"/>	btw laag 9%		<input type="button" value="Te wijzigen instelli"/>
		btw hoog 21%		
nummer omschrijving				nummer omschrijv
100 inventaris		b		100 inventaris
400 auto		b		400 auto
615 kapitaal		b		615 kapitaal
621 huishoudgeld		b		621 huishoud
623 prive verzekeringen		b		623 prive verz
628 prive autokosten		b		628 prive auto
629 niet aftrekbare kosten		b		629 niet aftrel
634 inkomstenbelasting		b		634 inkomste
1000 kas		b		1000 kas
1100 bank		b		1100 bank
1200 bank2		b		1200 bank2
1210 bank3		b		1210 bank3
1215 bank4		b		1215 bank4
1230 bank5		b		1230 bank5
1240 bank6		b		1240 bank6
1563 btw voorheffing		b		1563 btw voorh
1564 btw ontvangen		b		1564 btw ontva
640 ziektekosten		b		640 ziektekos
1220 kruisposten		b		1220 kruispost
1300 debiteuren		b		1300 debiteure
1562 afdracht btw		b		1562 afdracht t
1565 btw prive gebruik		b		1565 btw prive
1600 crediteuren		b		1600 crediteure
1675 te betalen posten		b		1675 te betaler
2100 vraagposten		b		2100 vraagpost
3000 voorraden		b		3000 voorraden
4000 netto loon		e		4000 netto loor
4010 loonbelast./soc.lasten		e		4010 loonbelas

## Bank:

Log in je bankomgeving en exporteer eerst de mutaties dan ga naar het tabblad import en klik op het juiste logo.

bank		0					
bank2		0					
bank3		0					
bank4		0					
bank5		0					
bank6		0					
IBAN/BBAN	Munt	BIC	Volgnr	Datum	Rentedatum	Bedrag	S
NL45RABO04504	EUR	RABONL2U	000000000000021732	3-7-2023	3-7-2023	-385,35	-
NL45RABO04534	EUR	RABONL2U	000000000000021733	3-7-2023	3-7-2023	+1272,68	-
NL45RABO04534	EUR	RABONL2U	000000000000021734	3-7-2023	3-7-2023	-97,05	-
NL45RABO04534	EUR	RABONL2U	000000000000021735	3-7-2023	3-7-2023	3500,00	-

Klikt op de groene knop banknr. invoeren kopieer het bankrekeningnummer via control C en plak het via control V



Klik weer op het juiste logo en de mutaties zijn geïmporteerd; je kunt dan ook zien hoeveel mutaties en onder welk tabblad deze zijn geïmporteerd.

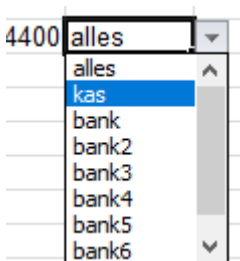
6		
7	bank	0
8	bank2	3
9	bank3	22
10	bank4	0
11	bank5	0
12	bank6	0

Enmalig even het beginsaldo noteren in cel e10 of f10

8	datum	nr.	omschrijving	nr.	ontvangsten	uitgaven	saldo
9							
10					122,84		122,84
11	slot2						122,84

### Standaard boekingsregels:

Ga naar tabblad regels en vul om te beginnen in cel a12 bijvoorbeeld tankstation vul de btw code in bijvoorbeeld 4 en vul daarnaast de standaardgrootboekrekening in bijvoorbeeld 4400. Je kunt ook aangeven voor welke werkbladen dit geldt.



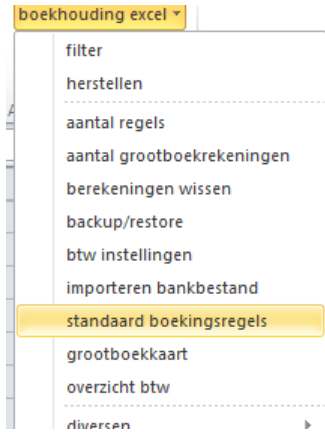
	omschrijving	btw -code	grootboek-rekening			
1						
2	tankstation	4	4400	alles		
3				alles		
4				alles		
5				alles		



Als je nu in kolom d gaat staan dan wordt de standaardboeking gemaakt.

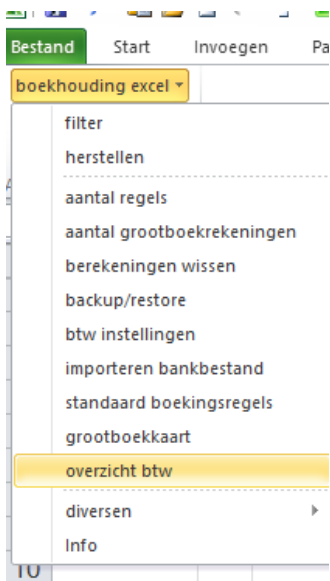
1-7-2024	jansen	101	100,00		100,00	0,00	0,00		#N
2-7-2024	pietersen	102	200,00		300,00	0,00	0,00		#N
3-7-2024	tankstation	51		25,00	275,00	0,00	4,34	4400	autokoster
4-7-2024	ink. groothandel	52		150,00	125,00	0,00	0,00		#N
					125,00	0,00	0,00		#N

Je kunt ook via invoegtoepassing de macro berekenen maar dan voor het gehele werkblad.



## Overzicht btw:

via invoegtoepassing en menu:



Dit overzicht krijg je dan als je op de groene knop bereken drukt:

overzicht btw

	januari	februari	maart	1e kwartaal
ontvangen	0	0	0	0
voorheffing	0	0	0	0
saldo	0	0	0	0
	april	mei	juni	2e kwartaal
ontvangen	0	0	0	0
voorheffing	0	0	0	0
saldo	0	0	0	0
	juli	augustus	september	3e kwartaal
ontvangen	52	0	0	52
voorheffing	30	0	0	30
saldo	22	0	0	22
	oktober	november	december	4e kwartaal
ontvangen	0	0	0	0
voorheffing	0	0	0	0
saldo	0	0	0	0

controle boekingen
 totaal ontvangen 52  
totaal voorheffing 30  
saldo 22

### Filter:

Druk op groene knop filter en ga naar k10 en druk daar op het driehoekje je krijgt dan dit:

filter      herstellen

datum	nr.	omschrijving	nr.	ontvangsten	uitgaven	saldo	btw ontv.	btw voorh.	gbk	oms
1-jul		jansen		100,00		10				
2-jul		pietersen		200,00		30				
3-jul		tankstation			25,00	27				
4-jul		groothandel			150,00	12				

1 btw ontvangen laag  
 2 btw ontvangen hoog  
 3 btw voorheffing laag  
 4 btw voorheffing hoog

Sorteren van laag naar hoog  
 Sorteren van hoog naar laag  
 Sorteren op kleur  
 Filter uit (Kolom K) wissen  
 Filteren op kleur  
 Getalfilters  
 Zoeken  
 (Alles selecteren)  
 4400  
 5100  
 8100  
 (Lege cellen)

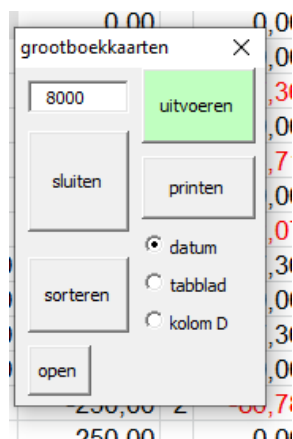
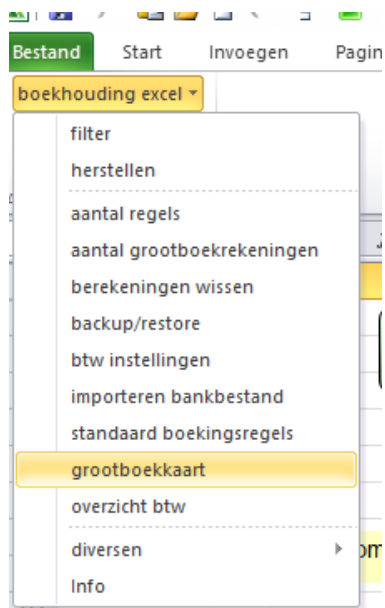
Je kunt dan onder andere grootboekrekeningen filteren hiermee.

Heb je voor alle omzetten per ongeluk het verkeerde grootboeknummer en/of verkeerde btw code gebruikt dan mag je ook de vulgreep gebruiken om het sneller te wijzigen dus dat kan ook in de filtermodus. Voorbeeld: heb je een kapsalon en heb je per ongeluk voor alle omzetten btw code 2 gebruikt ipv. 1 en grootboekrekening 8100 ipv. 8000 dan corrigeer je dat binnen luttele seconden ook al zijn het bijvoorbeeld 1.000 boekingen.

Kopiëren en plakken in filtermodus kan dan weer niet.

Filter uitschakelen: druk nog een keer op de knop; vergelijk het met aan- en uitknop van lichtschakelaar.

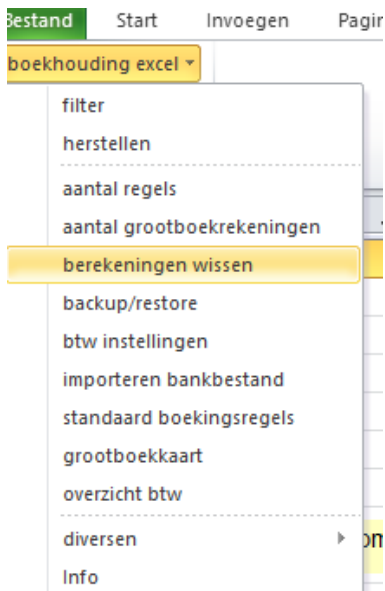
## Grootboekkaarten:



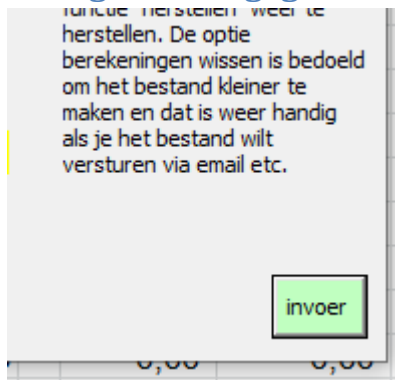
grootboekrekening invullen en op groene knopje drukken.

## Berekeningen wissen:

Hiermee kun je alle formules wissen dus de ingevoerde gegevens blijven staan.



## De ingevoerde gegevens wissen:



## Tabblad Memoriaal:

Hierin kun je beginbalans inboeken en afschrijvingen debiteuren en crediteuren  
 let op: je hebt hier te maken met debet en credit en dus niet ontvangsten en uitgaven.

					0,00	0,00	0,00		
	beginbalans				0,00	0,00	0,00		
1-1-2024	inventaris		5000,00		5000,00	0,00	0,00	100	inventaris
1-1-2024	kas		100,00		5100,00	0,00	0,00	1000	kas
1-1-2024	bank		8005,00		13105,00	0,00	0,00	1100	bank
1-1-2024	btw 4e kw.			935,00	12170,00	0,00	0,00	1675	te betalen
1-1-2024	lening			8000,00	4170,00	0,00	0,00	800	lening
1-1-2024	kapitaal			4170,00	0,00	0,00	0,00	615	kapitaal
					0,00	0,00	0,00		
	afschrijvingen				0,00	0,00	0,00		
31-12-2024	afschrijving inventaris		400,00		400,00	0,00	0,00	4200	afschrijvin
31-12-2024	inventaris			400,00	0,00	0,00	0,00	100	inventaris
					0,00	0,00	0,00		

## Praktische tips:

Als je de administratie elke maand uitwerkt, sla dan de wijzigingen apart op bijvoorbeeld adm.2024jan. en daarna adm.2024febr.


Zo heb je altijd meerdere versies voor het geval er iets gebeurd met het bestand.

Maak ook gebruik van onedrive: je kunt dan terugkijken naar oudere versies.

#### Version History

Version	Modified Date	Modified By	Size
34.0	26-7-2024 14:26	Hans Vinke	539 KB
33.0	23-7-2024 21:06	Hans Vinke	544 KB
32.0	3-7-2024 19:33	Hans Vinke	527 KB
31.0	3-7-2024 19:33	Hans Vinke	527 KB
30.0	3-7-2024 19:12	Hans Vinke	527 KB
29.0	3-7-2024 10:24	Hans Vinke	528 KB
28.0	25-6-2024 20:31	Hans Vinke	527 KB
27.0	23-6-2024 13:35	Hans Vinke	573 KB
26.0	23-6-2024 13:35	Hans Vinke	573 KB
25.0	23-6-2024 13:35	Hans Vinke	573 KB
24.0	23-6-2024 13:35	Hans Vinke	573 KB
23.0	18-6-2024 15:07	Hans Vinke	527 KB
22.0	18-6-2024 15:07	Hans Vinke	527 KB
21.0	27-5-2024 11:37	Hans Vinke	540 KB
20.0	13-5-2024 21:10	Hans Vinke	539 KB

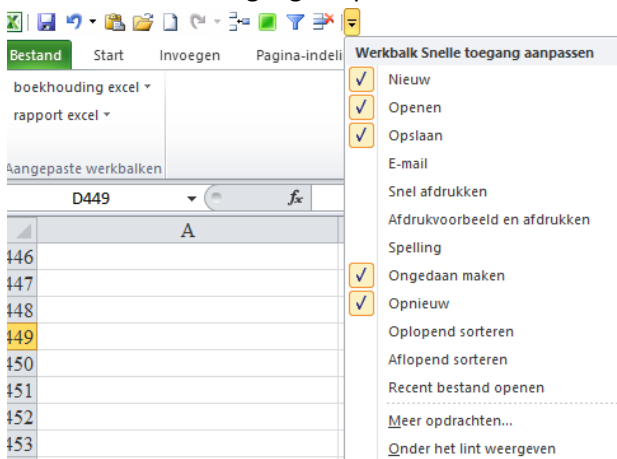
Her en der in het programma staan ook nog rode blokjes als je daarover beweegt dan krijg je opmerkingen:



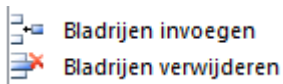
Ctrl D is handig om gegevens van de regels erboven te kopiëren: gebruik ik als ik horeca nota's moet uitsplitsen inkoop laag, inkoop hoog, verpakkingen, kleine aanschaf. Dus regels invoegen en dan regel daarboven kopiëren.

Datum kopiëren: dubbelklikken met linkermuisknop (macro die ik heb gekoppeld aan dubbelklik)

Werkblad snelle toegang aanpassen



meer opdrachten



## **tabblad budget:**

Ik ben daar nog mee bezig: overzicht per maand met en zonder btw. Macro's zijn nog niet actief.